




COD.	MODELLO	  03	 m ³ /h	Pt max mmH ₂ O	W	dB(A) 1,5mt	Kg
AP1388	AC 100 S	•	90	12	30	43	1,55
AP1420	AC 100 PC	•	90	12	30	43	1,55
AP1396	AC 100 T	•	90	12	30	43	1,55
AP1412	AC 100 HTT	•	90	12	30	43	1,55
AP1453	AC 100 S PLUS	•	90	12	30	43	1,55
AP1495	AC 100 PC PLUS	•	90	12	30	43	1,55
AP1461	AC 100 T PLUS	•	90	12	30	43	1,55
AP1487	AC 100 HTT PLUS	•	90	12	30	43	1,55
AP1438	AC 100 S 12V	-	90	12	30	43	1,55