

# MANUALE D'ISTRUZIONE

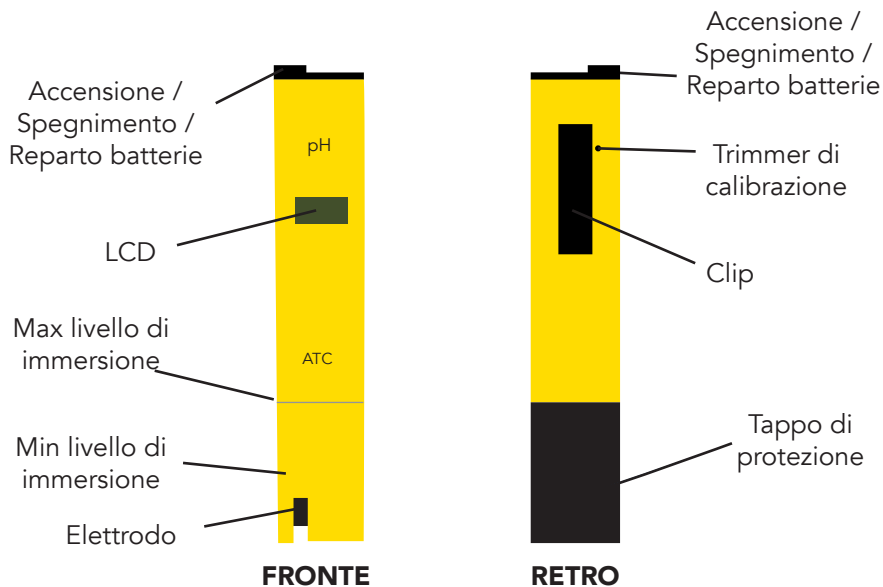
# MISURATORE DI PH COD. 6.069/N



Strumento semplice da utilizzare per la misurazione del pH di una soluzione.

**Scala:** 0 ÷ 14

**Precisione:** ± 0,2 pH



## FUNZIONAMENTO

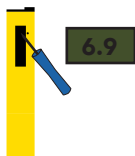
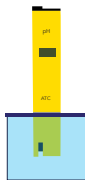


1. Rimuovere il cappuccio di protezione. Non preoccuparsi se ci sono cristalli intorno al cappuccio. È normale con gli elettrodi PH, si scioglieranno a volta immerso in acqua.
2. Accendere lo strumento
3. Immergerlo nella soluzione fino al max livello di immersione
4. Agitare delicatamente fino alla stabilizzazione del valore sul display. Il valore è automaticamente compensato in temperatura.
5. Dopo l'uso spegnere lo strumento, pulire l'elettrodo con acqua e rimettere il cappuccio di protezione

**NON USARE ACQUA DISTILLATA O DEIONIZZATA.**  
**Valori di lettura instabili possono essere dovuti alla necessità di calibrazione o a batterie esaurite.**

## CALIBRAZIONE

1. Aprire la soluzione in bustina codice 6.069/5, togliere il cappuccio e immergere lo strumento all'interno della bustina fino al livello MAX
2. Attendere qualche minuto per la stabilizzazione e verificare il valore sul display che deve essere tra 6.9/7.01.
3. Se difforme, ruotare il trimmer con un cacciavite per regolare il display al valore desiderato
4. La calibrazione è ora completa
5. **UTILIZZARE SEMPRE SOLUZIONI NUOVE**



## SOSTITUZIONE BATTERIE

Quando lo strumento non si accende o il display è poco visibile, sostituire le batterie da 1,5 V facendo attenzione alla polarità. Le batterie devono essere sempre sostituite In AREA SICURA attenendosi al manuale di istruzione.



**Per un buon funzionamento dello strumento è consigliato effettuare la calibrazione prima di ogni uso e comunque previa verifica alla prima accensione.**

### Sede:

via 1° Maggio, 7  
 21012 Cassano Magnago (VA)  
 Tel: 0331 - 20.49.11 r.a.  
 Fax: 0331 - 20.14.58  
 E-mail: ferrarivarese@ferrariwelcome.it

### Filiale Italia centro-sud & Isole:

via S. Pieretto, 50  
 55060 Capannori (LU)  
 Tel: 0583 - 941.41 r.a.  
 Fax: 0583 - 946.82  
 E-mail: ferrarilucca@ferrariwelcome.it

### Filiale Italia nord-est:

viale dell'Artigianato, 276  
 35047 Solesino (PD)  
 Tel: 0429 - 76.72.27  
 Fax: 0429 - 70.18.10  
 E-mail: ferraripadova@ferrariwelcome.it